

TIPOLOGÍA A - 2 dormitorios
32 unidades


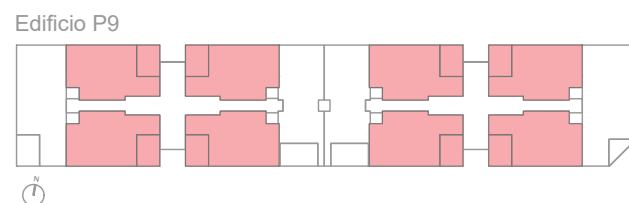


SUPERFICIES ÚTILES

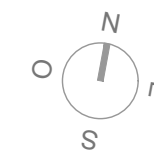
1.	Estar-comedor	16,22 m ²
2.	Cocina	6,50 m ²
3.	Baño	4,03 m ²
4.	Dormitorio doble	11,34 m ²
5.	Dorm. ppal. + vestidor	15,17 m ²
6.	Baño dorm. ppal.	3,95 m ²
7.	Recibidor	1,61 m ²
8.	Distribuidor	2,15 m ²
9.	Armario útiles limpieza	0,85 m ²
10.	Terraza	11,90 m ²
Total Sup. Útil		73,72 m ²

SUP. CONST. (sin terraza) 72,23 m²

SUP. CONST. (con terraza) 84,13 m²



Orientación variable



SENIOR CONSULTING SUR

GILMAR REAL ESTATE

El presente plano tiene carácter informativo, su información ha sido elaborada a partir de los estudios previos del proyecto, pudiendo estar sujeto a modificaciones de carácter técnico derivadas del desarrollo del proyecto o motivadas por exigencias técnicas en su ejecución. El mobiliario que figura en la vivienda es meramente decorativo y no está incluido en el precio de la vivienda, salvo lo expresamente mencionado en la memoria de calidades.